


Maintenance of home !

住まいのお手入れ

アルミホイルできれいにできる!


アルミホイルの成分、アルミニウムイオンには汚れを吸着する効果があり、頑固な水垢や油汚れにも効果絶大。強力な洗剤や道具がなくても、家にあるアルミホイル一本で、水回りやキッチンの落としにくかった汚れもみるみるきれいになります。早速アルミホイルでお掃除してみましょう!



■ガスコンロ・IHコンロの汚れ

汚れは酸化や温度変化により、頑固な汚れへと変化してしまいます。時間が経過してひどくなってしまった汚れは、アルミホイルで簡単にキレイにできます!

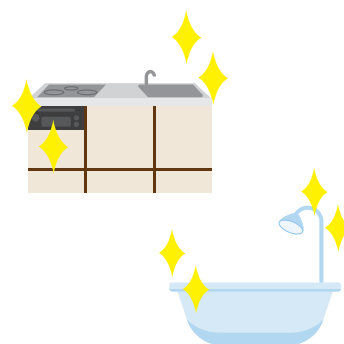
IHコンロも傷がつきにくいように作られていることが多いので、アルミホイルで磨いても大丈夫。コンロにこびりついた汚れをスッキリ落とすにはクレンザーをかけてアルミホイルで円状にクルクルこするだけ。これだけで油汚れも焦げ汚れもまとめてスッキリ落とせます。



■キッチン・お風呂の水垢

アルミホイルは水垢までキレイにすることができるんです。水垢が付きやすいシンク周りや蛇口周り、お風呂や洗面所などもアルミホイルでみがくことでピカピカになります。

気になる水垢部分を濡らし、アルミホイルでこするだけ。力を入れなくてもきれいになりますよ。アルミホイル単体で磨きにくいときは、アルミホイルをスポンジの周りに巻いて掃除すると楽にできます。



■排水溝のヌメリ

ヌメリとは、野菜のくずや料理の残りカスをエサにして繁殖する細菌やバクテリアやカビなどの微生物とその排泄物がたまったものです。アルミニウムイオンにはそんな細菌などの発生を防いでくれる効果も。ピンポン玉ほどの大きさに丸めて、排水口のかごにポンと入れておくだけでヌメリが予防できます。アルミニウムイオンは水に触れるたびに発生するので、ふんわり丸めることによって水に触れる面積を増やすのがポイントです。

あくまで予防なので、すでにヌメリがある場合はキレイに掃除をしてから行いましょう。

アルミホイルといえば、料理の際に使うだけと思われがちですが、このようにいろいろな用途に使えます。気になる方はさっそく今日から試してみてくださいね。